

WEMADE

2019년 1분기 실적발표

INVESTOR RELATIONS

2019. 5. 8.

Disclaimer (투자자 유의사항)

본 자료의 재무정보는 한국채택국제회계기준(K-IFRS)에 따라 작성된 연결 기준의 영업실적입니다.

2019년 1분기 실적은 외부 감사인의 감사가 완료되지 않은 상태에서 투자자 여러분의 편의를 위해 작성된 자료이므로, 그 내용 중 일부는 회계감사과정에서 달라질 수 있습니다.

본 자료는 위메이드(이하 “회사”) 및 그 연결대상종속회사들의 재정상황, 운영, 영업성과 및 회사 경영진의 계획·목표와 관련된 향후 전망을 포함하고 있습니다. 이러한 향후 전망은 미래에 대한 “예측정보”를 포함하고 있습니다. 회사의 실제 성과에 영향을 줄 수 있는 알려지지 않은 위험과 불확실성, 그리고 다른 요인들에 의해 변경될 수 있습니다.

본 자료는 작성일 현재 시점의 정보에 기초하여 작성된 것이며, 회사는 향후 변경되는 새로운 정보나 미래의 사건에 대해 공개적으로 현행화 할 책임이 없으며 실제 회사의 미래 실적과 중대한 차이가 있을 수 있음을 양지하시기 바랍니다.

● 위메이드 연결대상기업

(주)위메이드넥스트, (주)위메이드플러스, (주)위메이드이카루스 (구 (주)위메이드아이오), (주)전기아이피, (주)위메이드열혈전기에이치디 (구 (주)이보게임즈), (주)위메이드트리, (주)조이맥스, (주)플레로게임즈, (주)조이스튜디오, (주)아이들상상공장, (주)위메이드서비스 Wemade Online Co., Ltd., Wemade Entertainment USA Inc., WEMADE HONG KONG LIMITED, Wemade Science Technology (Yinchuan) Co., Ltd. Wemade Entertainment Digital Technology (Shanghai) Co., Ltd., Beijing Wemade ChuanQi Science Technology Co., Ltd., Shenzhen Wemade ChuanQi Science Technology Co., Ltd., Shangrao Wemade ChuanQi Science Technology Co., Ltd., Suizhou Wemade Science Technology Co.,Ltd., Chongqing Wemade ChuanQi IP Service Co., Ltd., Wemade Tree Pte. Ltd.

목차.

2019년 1분기 실적

1. 주요 사업성과 및 계획
2. 1분기 연결실적 요약
3. 매출구성
 - 플랫폼 및 라이선스 매출
 - 지역별 매출
4. 영업비용
5. 요약 연결재무제표

1. 주요 사업성과 및 계획

2019년 1분기 사업성과

- 액토즈소프트가 제기한 ‘미르’ IP 저작권침해정지 소송(서울중앙지법 판결) 승소
- 중국 37게임즈 개발 모바일 게임 <일도전세> 대상 신규 라이선스 계약 체결
- ‘미르’ IP 기반 신작 라이선스 게임 2종(<열염무존>, <일도전세>)중국 출시
- 위메이드가 전략적 투자지분 보유한 하운드13의 <헌드레드 소울> 및 펄사크리에이티브의 <린:더라이트브링어> 성공적 출시

2019년 2분기 현황 및 계획

- 중국 킹넷이 개발하고 텐센트가 퍼블리싱한 ‘미르’ IP 저작권 침해 게임인 <남월전기3D> 중국 항저우 중급 법원에서 당사가 제기한 서비스 금지 가처분 인용
- 중국 성취게임즈(구 산다게임즈) 대상 국제중재소송 싱가포르국제중재법원(ICC)에서 6월 중 최종 변론(Hearing) 예정
- ‘미르’ IP 기반 신작 라이선스 게임 4-5종 출시 및 37게임즈 등 주요 중국 게임사들과 신규 라이선스 계약 체결 예상
- <미르4> 2019년 국내 출시 준비, <미르M(열혈전기HD)> 중국 출시를 위한 중국 파트너사 선정 준비

2. 2019년 1분기 연결실적 요약

- 매출액 (-18% QoQ, -24% YoY) : 2018년 4분기 매출 채권 대손충당금 설정 관련 게임들의 매출 인식 보류에 따라 전분기 대비 감소
- 영업이익 (적자 지속 QoQ, 적자전환 YoY) : 기존 모바일 게임의 해외 출시에 따른 광고선전비 증가 등으로 전분기 대비 적자 지속
- 당기순이익 (적자 지속 QoQ, 적자전환 YoY) : 전분기 대비 당기순손실 지속

[단위: 백만원]

	1Q'19	4Q'18	QoQ	1Q'18	YoY
매출액	26,686	32,416	-18%	35,096	-24%
영업비용	33,950	71,697	-53%	27,642	23%
영업이익	-7,264	-39,281	적자지속	7,454	적자전환
영업외손익	-306	-5,879	-	103	-
금융손익	2,696	696	-	652	-
지분법손익	0	0	-	-	-
법인세차감전이익	-4,874	-44,464	적자지속	8,209	적자전환
법인세비용	2,346	2,575	-9%	3,749	-37%
당기순이익	-7,220	-47,039	적자지속	4,460	적자전환

* 합계 금액과 합산된 금액의 차이는 반올림에 의한 단수차이임.

3. 매출구성

플랫폼 및 라이선스 매출

- 라이선스 (-33% QoQ) : 신작 라이선스 게임 출시에도 불구하고, 2018년 4분기 매출 채권 대손충당금 설정 관련 게임들 매출 인식 보류에 따라 전분기 대비 감소
- 모바일 (+5% QoQ) : 기존 모바일 게임의 해외 출시(2월 21일, 일본/대만)에 따른 매출 등이 반영되며 전분기 대비 소폭 증가
- 온라인 (-8% QoQ) : 기존 서비스 게임들의 매출 하향안정화 등으로 전분기 대비 감소

[단위: 백만원]

	1Q'19	4Q'18	QoQ	1Q'18	YoY
모바일	10,177	9,687	5%	6,083	67%
온라인	3,893	4,221	-8%	3,682	6%
라이선스	12,047	18,066	-33%	25,172	-52%
기타	569	442	29%	159	258%
합 계	26,686	32,416	-18%	35,096	-24%

※ 합계 금액과 합산된 금액의 차이는 반올림에 의한 단수차이임.

3. 매출구성

지역별 매출

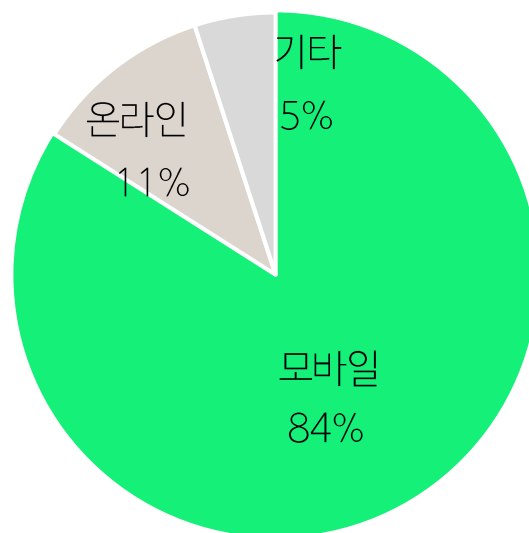
- 국내 (+4% QoQ) : 기존 국내 서비스 게임들의 이벤트 및 업데이트 등 영향으로 전분기 대비 소폭 증가
- 해외 (-30% QoQ) : 신작 라이선스 게임 2종 출시되었으나, 전분기 매출 채권 대손충당금 설정 관련 게임들 매출 인식 보류로 전분기 대비 30% 감소

[단위: 백만원]

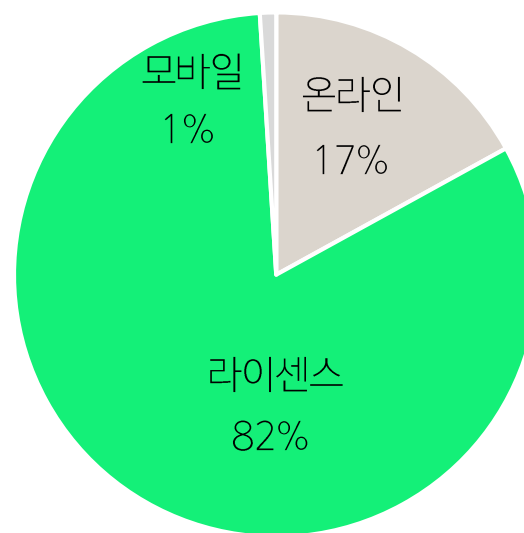
	1Q'19	4Q'18	QoQ	1Q'18	YoY
국 내	12,032	11,550	4%	7,762	55%
해 외	14,655	20,866	-30%	27,334	-46%
합 계	26,686	32,416	-18%	35,096	-24%

* 합계 금액과 합산된 금액의 차이는 반올림에 의한 단수차이임.

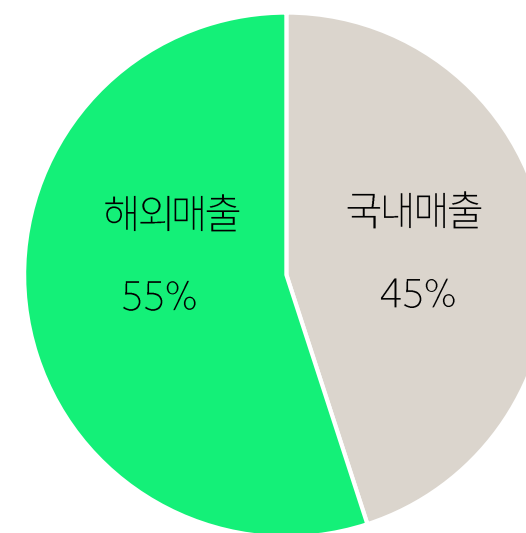
• 국내매출



• 해외매출



• 전체매출



4. 영업비용

- 영업비용 (-53% QoQ, +23% YoY)

: 기존 모바일 게임 해외 출시에 따른 광고선전비 증가 및 전분기 라이선스 게임 매출 채권 대손충당금 설정에 따른 기저효과 등이 반영되며 전분기 대비 53% 감소

- 1분기 영업비용

[단위: 백만원]

	1Q'19	4Q'18	QoQ	1Q'18	YoY
인건비*	15,445	14,571	6%	12,604	23%
지급수수료	9,798	12,411	-21%	10,964	-11%
광고선전비	4,790	1,780	169%	666	619%
감가상각비	1,008	1,129	-11%	1,340	-25%
세금과공과	761	599	27%	681	12%
기타	2,149	41,208**	-95%	1,387	55%
합 계	33,950	71,697	-53%	27,642	23%

* 인건비는 급여, 퇴직급여, 복리후생비, 주식보상비용 포함.

** 2018년 4분기 기타 항목은 매출 채권 대손충당금 설정 비용 포함.

※ 합계 금액과 합산된 금액의 차이는 반올림에 의한 단수차이임.

5. 요약 연결재무제표

• 요약 연결재무상태표

	[단위: 억원]		
	2017	2018	1Q'19
자산총계	4,533	3,454	3,408
유동자산	3,211	1,795	1,571
비유동자산	1,322	1,659	1,836
부채총계	1,113	793	822
유동부채	936	770	801
비유동부채	177	23	22
자본총계	3,420	2,661	2,585
자본금	87	87	87
이익잉여금	1,375	1,140	1,016
부채와 자본총계	4,533	3,454	3,408

• 요약 연결손익계산서

	[단위: 억원]		
	2017	2018	1Q'19
매출액	1,096	1,271	267
영업비용	1,036	1,632	340
영업이익	60	-362	-73
영업외손익	86	8	-3
법인세차감전계속사업이익	145	-354	-49
법인세비용	154	131	23
당기순이익	-9	-485	-72
지배회사지분순이익	97	-131	-25
소수주주지분순이익	-106	-353	-47

※ 상기 요약 연결손익계산서의 숫자는 누계액 기준임.

※ 합계 금액과 합산된 금액의 차이는 반올림에 의한 단수차이임.